

一、題目說明：

礁溪溫泉聞名全台，溫泉飯店四處林立，「靜界溫泉會館」為了向旅客說明有關礁溪溫泉的特質與泡湯注意事項，要製作一份DM。為了美化DM內容，強調主題與直書/橫書同頁...，請依照設計項目之要求完成這項任務。

二、作答須知：

請至C:\ANS.CSF\WP01資料夾開啟WPD01.docx 檔設計。完成結果儲存於同一資料夾之下，檔案名稱為WPA01.docx及Villa.pdf。

三、設計項目：

1.編輯「靜界溫泉會館」標題：

- A. 標題文字之間的距離為2 點。
- B. 文字與圖片對齊垂直置中位置。

2.編輯「QUIT WORLD SPA VILLA」：

- A. 字型格式改為「白色, 背景1」，套用光暈中「光暈變化」的「紅色, 強調色2, 18pt 光暈」文字效果。
- B. 文字總寬度6 公分。

3.編輯圖片所在的段落，左右縮排-5字元、與後段距離0.5行。

4.編輯以下內容：

- 黑色文字段落的首二字「礁溪」設定首字放大繞邊3 行高度。
- 除標題外，「溫泉」文字皆以「溫泉」取代之。

5.編輯深藍色文字段落：

- 改為「直書」。
- 編號改為橫向（包含數字後的「.」符號）。

6.先將檔案儲存為WPA01.docx，再匯出檔名為Villa.pdf的PDF檔案格式。

四、參考結果如下所示：



靜界溫泉會館
QUIT WORLD SPA VILLA

全新開幕 泡湯 399 元起 住宿 2750元起

礁溪

♨️溫泉是台灣♨️溫泉中交通最方便最特別的平地♨️溫泉，平均水溫為 52°C 的中溫♨️溫泉，水質呈中性，PH 值在 7.2-7.9 之間，屬於碳酸氫鈉泉，富含鈉、鎂、鈣、鉀、碳酸離子等礦物質，水量豐富，地熱蘊藏豐富，處處湧泉，終年不歇，取用方便，無色無臭，清澈節淨，水溫適中，民眾喜愛，是為品質極佳之♨️溫泉；洗過之後皮膚會感覺光滑柔細，絲毫不油膩，具有養顏美容及鎮靜神經的功效，被譽為「♨️溫泉中的♨️溫泉」。

♨️ 泡湯注意事項：

1. 入池之前先在一旁將身體洗淨，以維池子之清潔。
2. 由於為避免危險♨️溫泉水溫，先沖洗泉水數次以適應水溫後，從腳開始，然後下半身，再行全身入池。
3. 泡♨️溫泉每次不超過十分鐘為限，可因個人體質增加浸泡時間，一天泡湯不要超過三次，泡湯時如有身體不適時即刻停止泡湯。
4. 注意室內保持通風，避免獨自入浴，應有同伴，以防意外發生。
5. 泡完♨️溫泉後應稍作休息。
6. 酒後、飯後及身體過度疲勞時，不可浸泡♨️溫泉。
7. 泡♨️溫泉前後應適度補充水份，以調整體內新陳代謝。
8. 患有心臟病、肺病、高血壓、糖尿病、潰爛性皮膚病、出血性疾病、循環系統障礙及孕婦皆不宜泡♨️溫泉。

一、題目說明：

房東從網路搜尋的「房屋租賃契約書」，加以修訂為客製化的內容，為了使契約書的條款能層次分明，不論是增加或刪減內容時，文件都能自動調整編號，房東還為了讓契約看起來更正式，要求加一直式封面，並將所有的空格加上底線，雙方立場對等的排列...，請依照設計項目之要求完成這項任務。

二、作答須知：

請至 C:\ANS.CSF\WP01 資料夾開啟 WPD01.docx 檔設計。完成結果儲存於同一資料夾之下，檔案名稱為 WPA01.docx。

三、設計項目：

1.在標題前插入新的一節，產生新的第 1 頁（直向頁面）：

- 輸入「房屋租賃契約書」，字型格式：微軟正黑體、72 點、深紅色、取消粗體，文字段落方向直書。（注意：勿使用文字方塊）
- 位置：對齊頁面正中央位置。

2.編輯第 2 頁第二段的粗體文字：在同一行中分成兩列，保持文字大小，文字垂直置中對齊，如下圖所示。

| | | |
|--------------------|--------------------------------|---------|
| 立契約書人： | 出租人 □□□□□□□□□□（以下簡稱為甲方） | 茲因房屋租賃事 |
| | 承租人 □□□□□□□□□□（以下簡稱為乙方） | |
| 件，雙方合意訂立本契約，約款如下：、 | | |

3.定義多層次清單並套用至指定文字：

- 第 1 階層的設定：
 - ◆ 數字格式：「第一條：」，字型格式：微軟正黑體。（注意：全形冒號，在「字型」對話方塊中「中文字型」輸入字體）
 - ◆ 數字樣式：「一，二，三（繁）...」。
 - ◆ 數字位置：靠左對齊（對齊 0 公分，文字縮排 0.75 公分）。
 - ◆ 編號的後置字元為「不標示」。
- 第 2 階層的設定：
 - ◆ 數字格式：「1.」，字型格式：Arial。（注意：在「字型」對話方塊中「字型」輸入字體）
 - ◆ 數字樣式：「1,2,3 ...」。
 - ◆ 數字位置：靠右對齊（對齊 2 公分，文字縮排 2 公分）。
 - ◆ 編號的後置字元為「間距」。
- 將文中所有的藍色文字段落套用多層次清單的「第 1 階層」。
- 所有的黑色文字段落套用多層次清單的「第 2 階層」，並重新編號，若編號只到 1.，則取消該段的編號。

4. 將文中所有全形空格字元的字型套用「黑色，文字 1」。

5. 將文中所有的紫色文字段落分為二等欄、欄間距 0.5 公分。

四、參考結果如下所示：

| | | | | | | | | | |
|---|--|-----|-----|-------|-------|--------|--------|--------|--------|
| <h1 style="text-align: center;">房屋租賃契約書</h1> | <h2 style="text-align: center;">房屋租賃契約書</h2> <p>出租人_____ (以下簡稱為甲方) 茲因房屋租賃事件，立契約書人： 承租人_____ (以下簡稱為乙方) 雙方合意訂立本契約，約款如下：</p> <p>第一條：租賃標的所在地、使用範圍及使用目的</p> <ol style="list-style-type: none">1. 房屋座落：____縣(市)____鎮(鄉、市、區)____里____路(街)____段____弄____號____樓2. 使用範圍：<u>右列房屋全部</u> \ 房間____間 \ 套房____間3. 使用目的：<u>住寓</u> \ 營業 \ 其他_____ <p>第二條：租賃期間</p> <p>自民國____年____月____日起至民國____年____月____日止，計____年____月。</p> <p>第三條：租金及押租金</p> <ol style="list-style-type: none">1. 租金每月新台幣(以下同)_____元整，乙方應於每月____日前繳付甲方。2. 押租金_____元整，乙方應於簽訂本約之同時繳付甲方，甲方應於<u>乙方返還房屋時無息結清</u>乙方。 <p>第四條：稅費</p> <ol style="list-style-type: none">1. 就本租賃物應納之一切稅費，如房屋稅、地價稅等，皆由甲方自行負擔。2. 租賃期間因使用本租賃物所產生之電費、自來水費、____\ 除另有約定外，應由乙方負擔。 <p>第五條：轉租</p> <p>未經甲方之同意，乙方不得將租賃權轉讓與第三人，亦不得將房屋轉租與第三人。</p> | | | | | | | | |
| <p>第六條：修繕及改良</p> <ol style="list-style-type: none">1. 房屋因自然使用所產生之耗損而有修繕之必要時，應由甲方負責修繕，不得拖延。2. 乙方如有改善設施之必要，應取得甲方之同意，但不得損害原有建築結構之安全。 <p>第七條：房屋之使用</p> <p>乙方不得將房屋供非法使用或存放危險物品影響公共安全，若造成甲方之損害，應負一切責任，如租賃物所在地之公寓大廈住戶<u>應給房屋</u>及相關設施之使用有規約或其他約定者，乙方亦應遵守之。</p> <p>第八條：契約之效果</p> <ol style="list-style-type: none">1. 乙方積欠租金達兩個月以上，經甲方催告逾期仍不支付時，甲方得終止本契約。2. 乙方於終止契約前甲方定七日以上催告搬遷或租期滿已屆期表示不再續約，而仍不交還房屋，自終止租約或租期滿之翌日起，乙方應給付甲方<u>房屋租金</u>或<u>相當之違約金</u>。 <p>第九條：租賃物之返還</p> <p>租賃關係消滅時，乙方應即將租賃房屋回復原狀<u>還至原樣</u>與甲方，不得拖延，如租賃房屋之改善係經甲方之同意者，乙方得以現狀<u>還空返還</u>。</p> <p>第十條：管轄法院</p> <p>如因本契約所生紛爭，雙方同意以台灣_____地方法院為管轄法院。</p> <p>第十一條：誠信原則</p> <p>本契約未盡事宜，雙方應本誠實信用原則，依民法等相關法令辦理。</p> <p>第十二條：結算及不能結算之處置</p> <p>出租人與承租人雙方相互應之通知，應以本契約所載之地址為憑，其後如有變更未經書面告知他方，致無從結算或拒收者，以郵局第一次投遞之日即為合法結算之日期。</p> | <p>恐口無憑，特立本契約書一式兩份，雙方各執一份為憑。</p> <p>立契約書人：</p> <table><tr><td>甲方：</td><td>乙方：</td></tr><tr><td>戶籍住址：</td><td>戶籍住址：</td></tr><tr><td>身分證號碼：</td><td>身分證號碼：</td></tr><tr><td>出生年月日：</td><td>出生年月日：</td></tr></table> <p style="text-align: center;">中 華 民 國 _____ 年 _____ 月 _____ 日</p> | 甲方： | 乙方： | 戶籍住址： | 戶籍住址： | 身分證號碼： | 身分證號碼： | 出生年月日： | 出生年月日： |
| 甲方： | 乙方： | | | | | | | | |
| 戶籍住址： | 戶籍住址： | | | | | | | | |
| 身分證號碼： | 身分證號碼： | | | | | | | | |
| 出生年月日： | 出生年月日： | | | | | | | | |

一、題目說明：

某旅行社老闆擬定了一份國外旅遊機票售價清單的簡體草稿，欲製作成為較正式的公開文件，讓預購者對機票價錢能一目了然。文件要求以繁體字、空格區以定位點對齊、價格轉為國字、加上項目符號與行號、再加上網底修飾...，請依照設計項目之要求完成這項任務。

二、作答須知：

請至 C:\ANS.CSF\WP01 資料夾開啟 WPD01.txt 與 WPD01.docx 檔設計。完成結果儲存於同一資料夾之下，檔案名稱為 WPA01.docx與Tickets.odt。

三、設計項目：

1. 編輯 WPD01.docx 檔：

- 插入 WPD01.txt 檔，將最後一段沒有文字的段落刪除。
- 頁面邊界：左 3 公分，上、下、右 2 公分。
- 將簡體轉為「繁體」。
- 搶購價中的阿拉伯數金額透過「數字」功能轉換為國字大寫數字，如「\$ 壹萬伍仟參佰貳拾陸元」。
- 將各項之間的空白區域改為「定位字元」符號。
- 除了第一段落外，其它段落設定靠左定位停駐點位置：3 公分、6 公分、10 公分。

2. 編輯以下內容：

- 全文字型格式改為：微軟正黑體。
- 第二段起，字型格式：14 點。

3. 編輯第一段標題，字型格式：「白色,背景 1」、20 點，段落網底：藍色，段落置中對齊，如參考結果所示。

4. 編輯偶數段落：加上 RGB (170,240,252) 顏色之底色。

5. 編輯第二段起的內容：多行 1.2、取消貼齊格線設定。

6. 編輯第三段起的內容：

- 加入 ✈ 項目符號 (符號的字型 Webdings，字元代碼 241)，字型格式：深藍色。
- 編入行號 (注意：不可加分節符號)。

7. 「目的地」及下方的地名改為：藍色，將「搶購價」及下方金額的字型格式改為：深紅色。

8. 先將檔案儲存為 WPA01.docx，再匯出檔名為 Tickets.odt 的 OpenDocument 文字檔格式。

四、參考結果如下所示：

| 暑期國外旅遊機票 | | | |
|----------|------|------------|--------------|
| 出發 | 國家 | 目的地 | 搶購價 |
| 1 | ✈ 桃園 | [美國] 洛杉磯 | \$壹萬伍仟參佰貳拾陸元 |
| 2 | ✈ 桃園 | [美國] 三藩市 | \$壹萬伍仟參佰貳拾陸元 |
| 3 | ✈ 桃園 | [美國] 西雅圖 | \$壹萬陸仟玖佰壹拾捌元 |
| 4 | ✈ 桃園 | [美國] 紐約 | \$壹萬柒仟貳佰陸拾陸元 |
| 5 | ✈ 桃園 | [美國] 芝加哥 | \$壹萬陸仟玖佰壹拾捌元 |
| 6 | ✈ 桃園 | [美國] 夏威夷 | \$壹萬壹仟伍佰參拾壹元 |
| 7 | ✈ 桃園 | [加拿大] 溫哥華 | \$壹萬伍仟參佰貳拾陸元 |
| 8 | ✈ 桃園 | [加拿大] 多倫多 | \$壹萬柒仟玖佰伍拾陸元 |
| 9 | ✈ 桃園 | [德國] 法蘭克福 | \$壹萬肆仟參佰伍拾陸元 |
| 10 | ✈ 桃園 | [德國] 慕尼黑 | \$貳萬貳仟貳佰壹拾參元 |
| 11 | ✈ 桃園 | [法國] 巴黎 | \$壹萬肆仟參佰伍拾陸元 |
| 12 | ✈ 桃園 | [荷蘭] 阿姆斯特丹 | \$壹萬玖仟肆佰元 |
| 13 | ✈ 桃園 | [英國] 倫敦 | \$壹萬肆仟參佰伍拾陸元 |
| 14 | ✈ 桃園 | [奧地利] 維也納 | \$貳萬捌仟陸佰貳拾元 |
| 15 | ✈ 桃園 | [義大利] 羅馬 | \$壹萬肆仟參佰伍拾陸元 |
| 16 | ✈ 桃園 | [卡達] 杜哈 | \$貳萬貳仟肆佰零柒元 |
| 17 | ✈ 桃園 | [澳洲] 悉尼 | \$壹萬伍仟零伍拾元 |
| 18 | ✈ 桃園 | [澳洲] 墨爾本 | \$壹萬參仟肆佰玖拾參元 |
| 19 | ✈ 桃園 | [澳洲] 布里斯班 | \$壹萬陸仟零伍元 |
| 20 | ✈ 桃園 | [澳洲] 伯斯 | \$壹萬參仟零參拾柒元 |

一、題目說明：

這是一篇國語作文的 pdf 檔轉換為.docx 文件檔，刪除因轉換而產生的不必要內容，再將文件插入指定規格的電子稿紙內，並依照指定的排版方式調整段落、字型與括號，使電子稿紙的文件格式完整。

二、作答須知：

請至 C:\ANS.CSF\WP01 資料夾開啟 WPD01.pdf 與 WPD01.docx 檔設計。
完成結果儲存於同一資料夾之下，檔案名稱為 WPA01.docx。

三、設計項目：

1. 開啟 WPD01.docx 檔，將 WPD01.pdf 內容轉置於 24x25 的橫向「格線式稿紙」內，標點符號不可溢出邊界。
2. 設定以下內容：
 - 移除文章中多餘的空格及段落符號：將文章整理為 4 段標題、4 段內文。
 - 全文轉換為「繁體」字。
 - 將【】括號改為﹂﹃括號(字型「一般文字」，字元代碼 FE3D、FE3E)，括號及括號內的文字改為：深藍色。
3. 編輯 4 段標題的字型格式：微軟正黑體、粗體，4 段內文的字型格式：標楷體。(注意：在常用的「字型」群組中「字型」輸入字體)
4. 設定以下內容：
 - 深紅色標題文字段落，設定縮排的「第一行」往下位移 4 字元。
 - 其餘段落，設定縮排的「第一行」往下位移 2 字元。
 - 取消「段落遺留字串控制」。

一、題目說明：

求學時，學生經常會將重點文字以螢光筆特別標示，而老師特別喜歡將重點文字變成填充題的考題，所以，請依設計項目完成一份試卷，並且限定文件只有在填空區內可編輯，其餘部分都被限制編輯。

二、作答須知：

請至 C:\ANS.CSF\WP01 資料夾開啟 WPD01.docx 檔設計。完成結果儲存於同一資料夾之下，檔案名稱為 WPA01.docx 及Highlights.odt。

三、設計項目：

1. 編輯[]括號內容：

- 括號內的文字加上黃色「文字醒目提示色彩」，並保持原有的字型格式。
- 刪除所有的[]括號。

2. 複製第一頁標題之後的所有內容，貼到第二頁標題之後，並保持原有的編輯及對齊方式。

3. 編輯第二頁標題之後，黃色「文字醒目提示色彩」的內容：

- A. 字型格式改為「白色，背景 1」，套用「黑色，文字 1」

————— (第 1 種樣式)底線。

- B. 移除黃色「文字醒目提示色彩」。

4. 設定文件的保護：設定第二頁有底線的文字可被編輯之外，其餘部分全被保護。(注意：無須設定密碼)

5. 先將檔案儲存為WPA01.docx，再匯出檔名為Highlights.odt的OpenDocument文字檔格式。

四、參考結果如下所示：

電的基本概要 一、重點整理

1. 所有物質均由元素構成，元素由原子所構成，原子由**質子**、**中子**、**電子**所構成。
2. 原子的中央部分的**原子核**：包括**質子**和**中子**，軌道部分的**電子**。
3. 質子數目等於**電子**數目，質子帶**正**電荷，電子帶**負**電荷，中子不帶電，原子於一般時候**正電荷**等於**負電荷**，同性電荷**相斥**，異性電荷**相吸**。
4. 質量大小：**中子** > **質子** > **電子**。
5. 原子量 = **質子數** + **中子數**，質子質量約為電子**1840**倍。
6. 電子：電荷量 = -1.602×10^{-19} (庫侖/個)，質量 = 9.11×10^{-31} (千克/個)。
中子：電荷量 = 0，質量 = 1.68×10^{-27} (千克/個)。
質子：電荷量 = $+1.602 \times 10^{-19}$ (庫侖/個)，質量 = 1.67×10^{-27} (千克/個)。
7. 庫侖定律：兩帶電物質，若其半徑與兩帶電體間的距離比較，半徑可以忽略時，則兩物體之相互作用力與兩電荷的帶電量 Q_1 與 Q_2 的**乘積成正比**，與其間距離**平方成反比**。
8. 電荷特性：(1) 同性電荷**相斥**，異性電荷**相吸**。
..... (2) 正電荷可感應相鄰物質之近端產生**負電荷**。
..... (3) 失去電子者為**正電荷**，獲得電子者為**負電荷**。
9. 電子為最基本之電荷，其電量根據實測為 1.602×10^{-19} 庫侖，電荷流動形成**電流**，慣用的電流方向和電子流方向**相反**。
10. 電流的基本定義為：任一導體截面積內，單位時間所通過的**電荷量**。
11. 一安培的電流表示每秒鐘通過 6.25×10^{18} 個電子。
12. 電子流方向為**負到正**，電流方向為**正到負**，電子流速度較電流**慢**。

電的基本概要 一、實力評量

1. 所有物質均由元素構成，元素由原子所構成，原子由**質子**、**中子**、**電子**所構成。
2. 原子的中央部分的**原子核**：包括**質子**和**中子**，軌道部分的**電子**。
3. 質子數目等於**電子**數目，質子帶**正**電荷，電子帶**負**電荷，中子不帶電，原子於一般時候**正電荷**等於**負電荷**，同性電荷**相斥**，異性電荷**相吸**。
4. 質量大小：**中子** > **質子** > **電子**。
5. 原子量 = **質子數** + **中子數**，質子質量約為電子**1840**倍。
6. 電子：電荷量 = -1.602×10^{-19} (庫侖/個)，質量 = 9.11×10^{-31} (千克/個)。
中子：電荷量 = 0，質量 = 1.68×10^{-27} (千克/個)。
質子：電荷量 = $+1.602 \times 10^{-19}$ (庫侖/個)，質量 = 1.67×10^{-27} (千克/個)。
7. 庫侖定律：兩帶電物質，若其半徑與兩帶電體間的距離比較，半徑可以忽略時，則兩物體之相互作用力與兩電荷的帶電量 Q_1 與 Q_2 的**乘積成正比**，與其間距離**平方成反比**。
8. 電荷特性：(1) 同性電荷**相斥**，異性電荷**相吸**。
..... (2) 正電荷可感應相鄰物質之近端產生**負電荷**。
..... (3) 失去電子者為**正電荷**，獲得電子者為**負電荷**。
9. 電子為最基本之電荷，其電量根據實測為 1.602×10^{-19} 庫侖，電荷流動形成**電流**，慣用的電流方向和電子流方向**相反**。
10. 電流的基本定義為：任一導體截面積內，單位時間所通過的**電荷量**。
11. 一安培的電流表示每秒鐘通過 6.25×10^{18} 個電子。
12. 電子流方向為**負到正**，電流方向為**正到負**，電子流速度較電流**慢**。

一、題目說明：

這是一份羽球賽的報名名單，共分三組，經抽籤後標示出各校的組別，請依組別分類、依校名筆劃遞增排序，並美化表格，製成對外公布的比賽名單。

二、作答須知：

請至 C:\ANS.CSF\WP02 資料夾開啟 WPD02.docx 檔設計。完成結果儲存於同一資料夾之下，檔案名稱為 WPA02.docx 。

三、設計項目：

1.依「組別」將表格調整為 3 欄並建立編號清單：

- 各欄依「校名」筆劃遞增排序。
- 第一欄為第 1 組學校、第二欄為第 2 組學校、第三欄為第 3 組學校。
- 新增標題列，依序輸入標題名稱為「第一組」、「第二組」、「第三組」，字型格式：「黑色，文字 1」。
- 將各欄校名之前的各組編號改為自動編號，設定如下：
 - 格式為「01., 02., 03.,...」(如：在第一欄的校名中，將「第一組：」改為自動編號「01.、02.、03.、...」)。
 - 字型格式：Arial、「自動」色，編號與校名間有一間距。
(注意：在「字型」對話方塊中「字型」輸入字體)

2.編輯表格及標題列：

- A. 套用「格線表格 4-輔色 4」表格樣式，取消「首欄」樣式，表格「置中」對齊。
- B. 表格上、下的外框線格式與「大專盃羽球賽」的下框線相同。
(提示：由表格工具的「框線」設定)
- C. 各欄寬 5 公分。
- D. 標題列中的文字，設定「對齊中央」(提示：由表格工具的「對齊方式」設定)。

四、參考結果如下所示：

大專盃羽球賽



+

| 第一組 | 第二組 | 第三組 |
|------------|------------|------------|
| 01. 大同大學 | 01. 中正大學 | 01. 中央大學 |
| 02. 大葉大學 | 02. 中華大學 | 02. 中興大學 |
| 03. 中山大學 | 03. 世新大學 | 03. 玄奘大學 |
| 04. 中原大學 | 04. 台灣首府大學 | 04. 東吳大學 |
| 05. 中國文化大學 | 05. 交通大學 | 05. 東海大學 |
| 06. 元智大學 | 06. 亞洲大學 | 06. 東華大學 |
| 07. 成功大學 | 07. 宜蘭大學 | 07. 金門大學 |
| 08. 佛光大學 | 08. 明道大學 | 08. 政治大學 |
| 09. 長庚大學 | 09. 長榮大學 | 09. 高雄大學 |
| 10. 南華大學 | 10. 淡江大學 | 10. 逢甲大學 |
| 11. 屏東大學 | 11. 清華大學 | 11. 開南大學 |
| 12. 真理大學 | 12. 慈濟大學 | 12. 義守大學 |
| 13. 華梵大學 | 13. 嘉義大學 | 13. 臺北大學 |
| 14. 陽明大學 | 14. 實踐大學 | 14. 臺南大學 |
| 15. 臺北市立大學 | 15. 暨南國際大學 | 15. 臺灣海洋大學 |
| 16. 臺灣大學 | 16. 臺東大學 | 16. 銘傳大學 |
| 17. 靜宜大學 | 17. 輔仁大學 | 17. 聯合大學 |

一、題目說明：

成績單不需透過 Excel，在 Word 就能計算出總分、排序及編輯儲存格。本題意要求刪除成績單中用不到的欄位後變更紙張方向、套用表格樣式、調整欄位順序與排列、計算出成績總分、依班級分頁...，設計出一份完整的成績單。

二、作答須知：

請至 C:\ANS.CSF\WP02 資料夾開啟 WPD02.docx 檔設計。完成結果儲存於同一資料夾之下，檔案名稱為 WPA02.docx。

三、設計項目：

1.建立成績表格：

- 利用「定位點」轉成 10 欄 41 列表格，欄寬依字數自動調整。
- 刪除表格的第 3 及第 4 欄。
- 將「班級」欄移至「姓名」欄之前。
- 新增第 9 欄，欄寬 2 公分，欄標題為「總分」。

2.紙張改為「直向」。

3.表格套用「格線表格 5 深色 -輔色 3」表格樣式，列高固定 1 公分、表格「置中」對齊。

4.跨頁的標題列必須自動重複。

5.使用公式的 SUM、LEFT 計算出總分。

6.排序：依「班級」遞增排序，班級相同再依「總分」遞減排序。

7.所有儲存格內容「對齊中央」。

8.將表格內的 102 班資料移至第 2 頁。(注意：101 及 102 班在同一個表格)

四、部分參考結果如下所示：

第一次模擬考試成績單

| 學號 | 班級 | 姓名 | 國文 | 英文 | 數學 | 社會 | 自然 | 總分 |
|--------|-----|-----|----|----|----|----|----|-----|
| 950435 | 101 | 林景京 | 52 | 85 | 95 | 67 | 64 | 363 |
| 950461 | 101 | 王慶陸 | 65 | 87 | 84 | 65 | 45 | 346 |
| 950456 | 101 | 顏子清 | 90 | 85 | 86 | 68 | 0 | 329 |
| 950442 | 101 | 陳海文 | 97 | 87 | 54 | 13 | 62 | 313 |
| 950448 | 101 | 張三瑜 | 52 | 89 | 76 | 22 | 65 | 304 |
| 950447 | 101 | 郭樹臨 | 44 | 62 | 78 | 64 | 52 | 300 |
| 950441 | 101 | 陳嘉興 | 65 | 23 | 82 | 56 | 65 | 291 |
| 950432 | 101 | 吳文彬 | 86 | 82 | 34 | 46 | 22 | 270 |
| 950445 | 101 | 林卡燁 | 18 | 86 | 95 | 25 | 35 | 259 |
| 950440 | 101 | 王國禎 | 35 | 54 | 70 | 56 | 37 | 252 |
| 950449 | 101 | 陳文堤 | 67 | 74 | 0 | 62 | 46 | 249 |
| 950453 | 101 | 李夢興 | 18 | 66 | 95 | 0 | 65 | 244 |
| 950443 | 101 | 王弼南 | 84 | 72 | 55 | 0 | 25 | 236 |
| 950444 | 101 | 陳廷文 | 65 | 39 | 65 | 22 | 45 | 236 |
| 950462 | 101 | 陳仕傑 | 64 | 35 | 59 | 37 | 32 | 227 |
| 950470 | 101 | 李育遠 | 65 | 35 | 38 | 34 | 46 | 218 |
| 950454 | 101 | 王賢聰 | 46 | 66 | 24 | 38 | 42 | 216 |
| 950446 | 101 | 王芝嵐 | 28 | 48 | 65 | 41 | 22 | 204 |
| 950468 | 101 | 吳煦生 | 48 | 23 | 56 | 13 | 53 | 193 |
| 950458 | 101 | 陳棟驥 | 35 | 36 | 75 | 28 | 16 | 190 |
| 950467 | 101 | 江姜源 | 35 | 54 | 64 | 18 | 15 | 186 |
| 950436 | 101 | 張崑沼 | 44 | 64 | 0 | 45 | 32 | 185 |

一、題目說明：

「美國職棒大聯盟」(英文縮寫：MLB)，由「美國聯盟」和「國家聯盟」共同成立。二聯盟依美國地理區域各分為三區：東區、中區、西區，共計三十支球隊。本文件是 MLB 季後賽的戰績，請將「美國聯盟」和「國家聯盟」分為二欄，依指定格式建立各區表格，並在一頁之內完成作品。

二、作答須知：

請至 C:\ANS.CSF\WP02 資料夾開啟 WPD02.docx 檔設計。完成結果儲存於同一資料夾之下，檔案名稱為 WPA02.docx。

三、設計項目：

1.編輯以下內容：

- 將【美國聯盟】標題下方段落含有定位點的文字轉成表格。
- 將【國家聯盟】標題下方段落含有定位點的文字轉成表格。
- 2 個表格設定欄 1 寬 3.5 公分、欄 2~4 寬 1.5 公分。
- 第 1 個表格套用「清單表格 7 彩色 -輔色 1」表格樣式。
- 第 2 個表格套用「清單表格 7 彩色 -輔色 2」表格樣式。
- 在藍色文字列上方分割表格。

2.編輯 6 個表格的儲存格：

- A. 第一欄的儲存格左右邊界 0.3 公分，最適文字大小。(提示：由表格工具的「表格 /內容/儲存格的選項」設定)
- B. 所有儲存格內容「對齊中央」，字型格式：12 點、取消斜體。

3.全文分二欄，【美國聯盟】與【國家聯盟】標題置於首行。

四、部分參考結果如下所示：

| MLB 戰績 | | | | | | | |
|---------------|----|----|-------|---------|----|-----|-------|
| 【美國聯盟】 | | | | | | | |
| 東區 | 勝場 | 敗場 | 勝率 | 東區 | 勝場 | 敗場 | 勝率 |
| 紐約洋基 | 95 | 67 | 0.586 | 華盛頓國民 | 98 | 64 | 0.605 |
| 巴爾的摩金鶯 | 94 | 69 | 0.577 | 亞特蘭大勇士 | 94 | 69 | 0.577 |
| 坦帕灣光芒 | 90 | 72 | 0.556 | 費城費城人 | 81 | 81 | 0.5 |
| 多倫多藍鳥 | 73 | 89 | 0.451 | 紐約大都會 | 74 | 88 | 0.457 |
| 波士頓紅襪 | 69 | 93 | 0.426 | 邁阿密馬林魚 | 69 | 93 | 0.426 |
| 中區 | 勝場 | 敗場 | 勝率 | 西區 | 勝場 | 敗場 | 勝率 |
| 底特律老虎 | 88 | 74 | 0.543 | 舊金山巨人 | 94 | 68 | 0.58 |
| 芝加哥白襪 | 85 | 77 | 0.525 | 洛杉磯道奇 | 86 | 76 | 0.531 |
| 堪薩斯市皇家 | 72 | 90 | 0.444 | 亞利桑那響尾蛇 | 81 | 81 | 0.5 |
| 克里夫蘭印地安人 | 68 | 94 | 0.42 | 聖地牙哥教士 | 76 | 86 | 0.469 |
| 明尼蘇達雙城 | 66 | 96 | 0.407 | 科羅拉多洛磯 | 64 | 98 | 0.395 |
| 西區 | 勝場 | 敗場 | 勝率 | 中區 | 勝場 | 敗場 | 勝率 |
| 奧克蘭運動家 | 94 | 68 | 0.58 | 辛辛那提紅人 | 97 | 65 | 0.599 |
| 德州遊騎兵 | 93 | 70 | 0.571 | 聖路易紅雀 | 89 | 74 | 0.546 |
| 洛杉磯安那罕天使 | 89 | 73 | 0.549 | 密爾瓦基釀酒人 | 83 | 79 | 0.512 |
| 西雅圖水手 | 75 | 87 | 0.463 | 匹茲堡海盜 | 79 | 83 | 0.488 |
| | | | | 芝加哥小熊 | 61 | 101 | 0.377 |
| | | | | 休士頓太空人 | 55 | 107 | 0.34 |

一、題目說明：

當拿到各季財務報表時，發現各項目之間皆以大小空格組成，看起來歪七扭八，好像公司快了。於是要求所有報表都必須以表格呈現，並且要求設計一個可快速套用報表專用的表格樣式，使表格的外觀達一致效果。

二、作答須知：

請至 C:\ANS.CSF\WP02 資料夾開啟 WPD02.docx 檔設計。完成結果儲存於同一資料夾之下，檔案名稱為 WPA02.docx 。

三、設計項目：

- 1.將各季的報表轉成表格，表格寬度調整視窗大小。
- 2.新增『COST』表格樣式，樣式根據「表格格線」：
 - 標題列及首欄的儲存格置中對齊，其餘儲存格皆置中靠右對齊。
 - 標題列：粗體、字型色彩「深藍色」、填滿「青色，輔色5，較淺60%」，跨頁標題重複。
 - 首欄：粗體、字型色彩「深藍色」、填滿「青色，輔色5，較淺80%」。
 - 合計列：粗體、字型色彩「橙色,輔色6,較深50%」、填滿「橙色，輔色6，較淺80%」。
 - 第一個儲存格：左斜線框。
 - 將所有表格套用『COST』表格樣式，選取「合計列」表格樣式選項。
- 3.使用公式SUM、ABOVE計算出每個表格最後一列的總計數值儲存格內容保持原對齊方式。

四、部分參考結果如下所示：

華進興波公司財務報表

第一季

| 項目 \ 月 | 一月 | 二月 | 三月 |
|-----------|------------------|------------------|------------------|
| 銷貨成本 | 1,100,394 | 1,300,537 | 1,500,224 |
| 薪水 | 815,750 | 845,407 | 870,828 |
| 房租 | 185,681 | 185,550 | 185,009 |
| 折舊 | 100,655 | 100,327 | 100,920 |
| 出差費 | 60,932 | 80,091 | 100,256 |
| 其它 | 59,384 | 55,069 | 60,627 |
| 維護費用 | 40,136 | 50,952 | 60,331 |
| 辦公室用品 | 20,036 | 22,232 | 25,755 |
| 郵費 | 5,269 | 4,012 | 6,306 |
| 總計 | 2,388,237 | 2,644,177 | 2,910,256 |

第二季

| 項目 \ 月 | 四月 | 五月 | 六月 |
|-----------|------------------|------------------|------------------|
| 銷貨成本 | 1,023,379 | 1,209,652 | 1,395,192 |
| 薪水 | 758,776 | 786,207 | 809,682 |
| 房租 | 172,471 | 172,138 | 172,808 |
| 折舊 | 93,201 | 93,663 | 93,619 |
| 出差費 | 55,475 | 74,027 | 93,697 |
| 其它 | 54,427 | 51,240 | 55,306 |
| 維護費用 | 37,055 | 46,718 | 55,048 |
| 辦公室用品 | 18,779 | 24,869 | 18,174 |
| 郵費 | 4,711 | 3,972 | 5,311 |
| 總計 | 2,218,274 | 2,462,486 | 2,698,837 |

第三季

| 項目 \ 月 | 七月 | 八月 | 九月 |
|--------|-----------|-----------|-----------|
| 銷貨成本 | 1,142,474 | 1,349,829 | 1,557,177 |
| 薪水 | 846,737 | 877,460 | 903,929 |

一、題目說明：

房東有套房出租，想要張貼一份套房出租廣告，以表格方式呈現房子照片與各項優點，並讓有意者可直接撕下廣告單下方的聯絡電話。

二、作答須知：

請至 C:\ANS.CSF\WP02 資料夾開啟 WPD02.docx 檔設計。完成結果儲存於同一資料夾之下，檔案名稱為 WPA02.docx。

三、設計項目：

1.將「套房出租」移至表格上方，保持原文字段落格式設定，刪除原標題列。

2.編輯含圖片的表格：

- 新增右方欄，欄寬 9.5 公分。
- 取消該欄的底色與上、下及右框線。
- 將「十七項優點」表格移至右方欄內。

3.編輯內含「0900090007」的表格：

- 版面配置「所有文字旋轉90°」。
- 框線套用1pt的（虛線第3種樣式）框線。
- 相同內容複製12欄，使表格共有13欄。
- 表格對齊下邊界置中位置。

四、部分參考結果如下所示：


套房出租

中原區最高級飯店式管理套房·近中原大學·附高級傢俱家電·有如住在自家的感覺



十七項優點

- ◆ 飯店式管理套房
- ◆ 近中原大學·附高級傢俱·家電
- ◆ 每一戶都有自己的門牌號碼·信箱
- ◆ 24小時警衛管理·門禁刷卡
- ◆ 每月只付 400 多元管理費
- ◆ 社區監視系統·安全設施一流
- ◆ 頂樓設有投幣式洗衣機·烘衣機
- ◆ 每一層樓均設有逆滲透冰溫熱飲水機
- ◆ 大學九坪·適合 1~2 人居住
- ◆ 專人處理垃圾·不用每天追垃圾車
- ◆ 民國 93 年 7 月才交屋·建材品質佳
- ◆ 電梯大樓·不用每天爬樓梯
- ◆ 地下室設有機車停車位·停車最方便
- ◆ 二樓設有來賓接待區·親友來訪最方便
- ◆ 社區有專人打掃環境·有住飯店的感覺
- ◆ 一樓設有精緻美食街·吃的最方便
- ◆ 500 坪漂亮中庭花園·回家的感覺真好



一、題目說明：

登革熱是一種發病率高，傳播快且病程短的疾病，目前在全台大爆發，尤其在南部地區談蚊色變，登革熱流行疫指揮中心積極提供民眾相關的防疫資訊，而各機關也紛紛響應宣導。

本文取自衛生福利部疾病管制署所提供的圖文，欲作成三折頁的登革熱衛教，但必須再經以下的編修，才能使文宣更完整的呈現。

二、作答須知：

1.請至 C:\ANS.CSF\WP03 資料夾開啟 WPD03.docx 檔設計。完成結果儲存於同一資料夾之下，檔案名稱為 WPA03.docx 。

2.本題之圖片替代文字若未設定或錯字，該小題不予計分。

(注意：切勿多輸入空白字元或段落)

三、設計項目：

1. 插入BGGBO.jpg圖片：

- 大小：與紙張大小相同。
- 文繞圖：文字在前
- 位置：由「版面配置 / 位置」設定對齊頁面置中。
- 設定替代文字的描述為BGGBO.jpg

2. 編輯第2欄的老夫婦圖片：

- 「矩形」圖案改為「橢圓」圖案。
- 套用「柔邊」50點圖案效果。

3. 編輯小標題「登革熱疫情」上方的SmartArt圖案：

- 版面配置改成「基本星形圖」，隱藏線條與中央圓形。
- 文繞圖：文字在後。
- 位置：對齊下邊界置中位置

4.複製WPD03.xlsx的「100至104年登革熱確定病例人數」圖表：

- 在小標題「登革熱疫情」下方的段落(第3欄的第2個段落位置)以圖片格式貼上(提示：貼上選項為「圖片」)
- 比例縮小至60%，裁剪下方使高度為4公分。
- 設定替代文字的描述為MOSQUITO.jpg

5.依序在第3欄的四個圖形禁止符號圖案內，分別新增「巡」、「倒」、「清」、「刷」文字，字型格式為：微軟正黑體、14點、粗體、「白色，背景1」。

四、部分參考結果如下所示：

登革熱

什麼是登革熱

登革熱是一種由過濾性病毒引起的急性傳染病，病徵包括突發的高燒、嚴重頭痛、眼窩後疼痛、肌肉及關節痛、食慾不振、噁心及出疹。有些人在感染登革熱病毒後，可以沒有明顯的病徵，有些人則只會有發熱等輕微病徵，例如兒童發病時的病況通常較成人為輕，或會出現一般性的發熱症狀及出疹。潛伏期為三至十四天。偶然病者會惡化至登革出血熱，並進一步出血、休克，及引至死亡。



登革熱如何傳播



登革熱病毒是由埃及斑蚊或白線斑蚊所傳播。斑蚊喜歡在日間叮人，尤其是日出後兩小時及日落前數小時。當登革熱患者被病媒蚊叮咬後，病媒蚊便會帶有病毒，若再叮咬其他人，便有機會將病毒傳播。不過與患者接觸是不會被傳染。

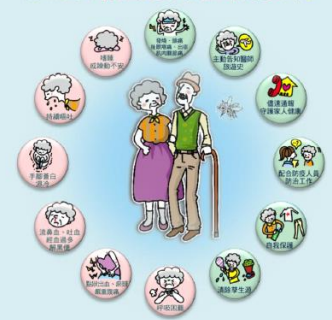
登革熱可能病徵

病患就醫分類：

| | |
|----|--|
| A級 | 無登革熱警示徵象，可居家追蹤及衛教。 |
| B級 | 病患具警示徵象，孕婦、嬰兒、老人、獨居或偏遠地區民、具潛在疾病等需住院，安排至應變醫院。 |
| C級 | 有嚴重血漿滲漏，嚴重出血、嚴重器官損傷等，由醫學中心負責治療。 |



登革出血及時就醫保平安



登革熱疫情



疾管署統計至 104 年，新增本土病例及境外移入病例共 59201 例，尤以台南市疫情最嚴重。

預防方法

巡：經常巡檢，檢查居家室內外可能積水的容器。
 倒：清除積水，不要的器物予以丟棄。
 清：減少容器，使用的器具也都應該徹底清潔。
 刷：去除蟲卵，收拾或倒置勿再積水養蚊。



一、題目說明：

『美麗藝術巴洛克』專輯重現了當時歐洲王宮貴族迷人的音樂魅力，在馬友友的演奏下格外讓人沉醉。本文件是為了讓樂迷能更進一步了解此CD 而設計，文中美化了標題，並將插入的圖片變成 CD 圖示，說明文字集中在大提琴左方，讓整體看起來更清晰美觀。

二、作答須知：

- 1.請至 C:\ANS.CSF\WP03 資料夾開啟 WPD03.docx 檔設計。完成結果儲存於同一資料夾之下，檔案名稱為 WPA03.docx 。
- 2.本題之圖片替代文字若未設定或錯字，該小題不予計分。
(注意：切勿多輸入空白字元或段落)

三、設計項目：

- 1.「2004」的「文字填滿」色彩改為預設的「中度漸層-輔色 6」漸層色彩。
- 2.插入 Wpdvcd.jpg 圖片，並設定：
 - 文繞圖：方 (矩)形。
 - 位置：水平位置距邊界 1 公分、垂直位置距邊界 3.8 公分。
 - 套用「預設格式」的「預設格式 10」圖片效果。
 - 設定替代文字的描述為 WPDVCD.jpg 。
- 3.將最後一段的首三字「馬友友」設定首字放大繞邊 2 行高度。
- 4.編輯大提琴圖片：
 - 將大提琴圖片改為「緊密」文繞圖。
 - 設定圖片與文字距離：左邊 0 公分。
 - 套用「陰影」中「透視圖」的「左上方對角透視圖」圖片效果。
- 5.«太陽»圖案改為«五角星形»圖案，去外框，置於「2004」之後。

四、參考結果如下所示：



2004 國際巨星

馬友友 / YO-YO MA
美麗藝術巴洛克 / Vivaldi's Cello

馬友友與韋瓦第的跨時空對話
擦出令你驚艷的古樂火花
馬友友讓你穿越時空
愛上華麗炫目的巴洛克時代

馬友友繼『繁花似錦巴洛克』和『城市樂章巴洛克』
全球熱賣後，令樂迷們引頸期盼的馬
友友全新專輯『美麗藝術巴洛克』，在美國 Billboard 古典
榜七週冠軍輝煌中！2004 年的全新專輯『美麗藝術巴洛
克』，與荷蘭古樂指揮家湯庫普曼合作。為了忠實呈現韋
瓦第時代音樂的原貌，馬友友找到了製琴大師史特拉第
瓦里，忠實拉奏出韋瓦第時代的大提琴聲音，深沉、
柔弱而細膩的大提琴音色，搭配起湯庫普曼的
古樂團採用的古樂風格，就形成了這張華麗
且動聽的韋瓦第演奏專輯。

一、題目說明：

某廠商想在台北 3C 展的攤位主牆上，設計一張主打「手機、相機、筆電、平板」產品的海報，將現有的簡單基本圖案，依題意要求編輯成具有整體、立體效果的標語，並以「台北3C 展」作為背景。

二、作答須知：

1.請至 C:\ANS.CSF\WP03 資料夾開啟 WPD03.docx 檔設計。完成結果儲存於同一資料夾之下，檔案名稱為 WPA03.docx 。

2.本題之圖片替代文字若未設定或錯字，該小題不予計分。

(注意：切勿多輸入空白字元或段落)

三、設計項目：

1.所有物件組成單一群組物件，位置：由「版面配置 /位置」設定置於頁面中央，設定替代文字的描述為「3C 產品」。

2.編輯 4 個圓形圖案：

A. 套用「陰影」中「內陰影」的「右上方對角內部」圖案效果。

B. 在綠色圓、紅色圓、橙色圓及藍色圓內，依序新增「相機」、「手機」、「平板」及「筆電」文字，字型格式：微軟正黑體、40 點、「白色，背景 1」。

3.編輯 4 個圓角矩形圖案：

A. 改為「淚滴形」圖案，直角朝中心，如右圖所示。

(提示：由左而右、由上而下依序設定 90°、180°、0°、270°)

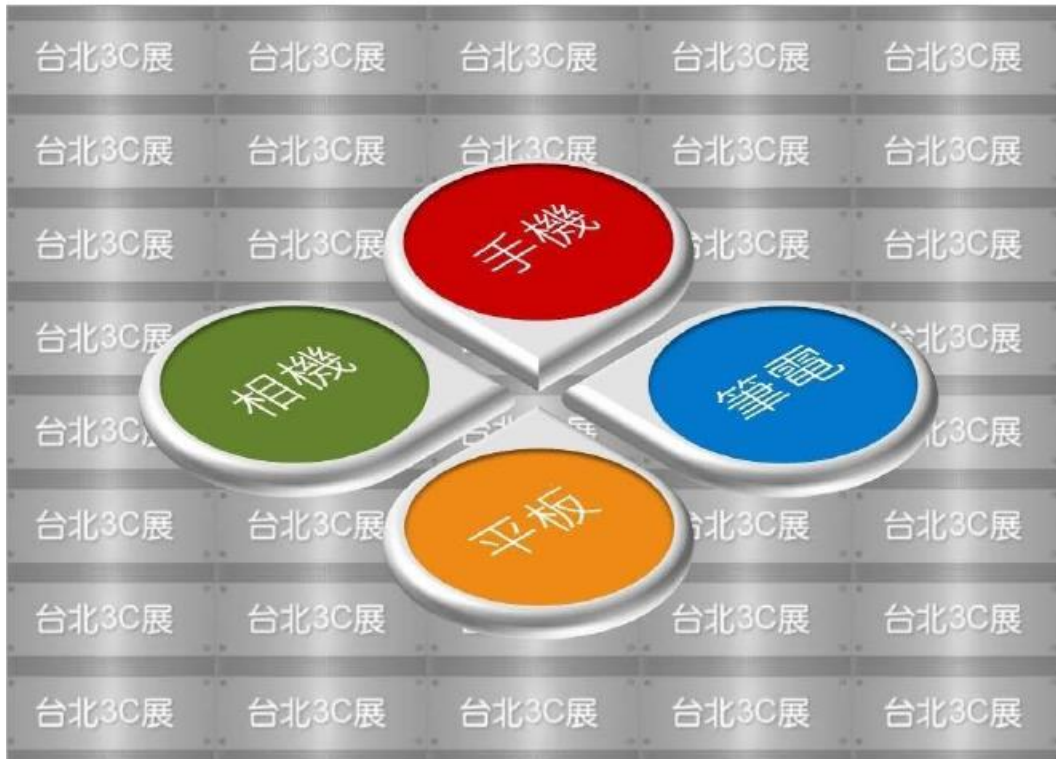
B. 取消框線。

C. 浮凸效果：「上方浮凸」與「下方浮凸」皆為「圓形」，兩者的寬度及高度皆為 10pt。

4.將「3C 產品」群組套用「平行」的「軸線向上」立體旋轉效果。

5.以 3c.jpg 作為材質填滿頁面。

四、部分參考結果如下所示：



一、題目說明：

為配合日月潭國家風景區管理處舉辦的「日月潭環湖路跑賽」的宣傳，製作文宣歡迎熱愛路跑者踴躍報名挑戰大會精心安排的環湖路線賽，要求將現有的素材經繪圖工具的指定編輯後再插入背景...等。

二、作答須知：

1.請至 C:\ANS.CSF\WP03 資料夾開啟 WPD03.docx 檔設計。完成結果儲存於同一資料夾之下，檔案名稱為 WPA03.docx。

2.本題之圖片替代文字若未設定或錯字，該小題不予計分。

(注意：切勿多輸入空白字元或段落)

三、設計項目：

1.1.編輯藍色圓角矩形圖案：

- 改為圓形圖案。
- 填滿預設的「輕度漸層-輔色 1」漸層色彩。
- 取消框線。

2.將藝術字「SUN MOON LAKE MARATHON ~日月潭環湖路跑賽~」內容分成三段，分別為「SUN MOON LAKE」、「MARATHON」、「~日月潭環湖路跑賽~」。

3.編輯文字方塊：

- 改為「圓角矩形」圖案。
- 填滿「黃色」。
- 設定立體格式效果，上方浮凸為「圓角」。

4.下方的 16 位選手設定：

- 水平位置設定：固定最前及最後跑者水平位置，其餘對齊跑道等距分布。
- 垂置位置設定：以左邊第一位選手站立的位置作為對齊的參考點。
- 將 16 位選手設定「群組」後，設定替代文字的描述為「選手」。

5.插入 Wpdlin.jpg 圖片，並設定：

- 高 16 公分、寬 24 公分。
- 文繞圖：文字在前。
- 位置：由「版面配置 / 位置」設定對齊頁面的正中央。
- 設定替代文字的描述為 WPDLIN.jpg。
- 黃色底透明化。
- 移至最下層

四、參考結果如下所示：



一、題目說明：

公司隆重開幕，製作千個福袋酬謝顧客，只要購買就有機會抽中 60 吋液晶電視。這項活動將以張貼文宣做廣告，以福袋為主題，將天燈圖片作為液晶電視的畫面，強調買就抽，細節請依以下題意來設計。

二、作答須知：

請至 C:\ANS.CSF\WP03 資料夾開啟 WPD03.docx 檔設計。完成結果儲存於同一資料夾之下，檔案名稱為 WPA03.docx。

三、設計項目：

1.以 Wpdc.jpg 作為材質填滿頁面。

2.編輯「福袋」文字：

- 套用「填滿 -深黃褐，背景 2, 內陰影」文字藝術師效果。
- 字型格式：微軟正黑體、120 點、深紅色，**文字外框**色彩：「白色, 背景 1」、寬度 2.25 點。
- 套用「轉換」中「變形」的「上下凹陷」**文字效果**。

3.增加天燈圖片外框：色彩「黑色，文字 1, 較淺 35%」，寬度 14pt。

4.設定天燈圖片立體格式效果：

- 上方浮凸為「斜面/剪紙花」，寬度 15pt、高度 1pt。
- 下方浮凸為「斜面」，寬度 1pt、高度 1pt。
- 深度 30pt。

5.設定天燈圖片立體旋轉效果：

- 套用「透視圖」的「正面透視圖」立體旋轉效果。
- X 軸旋轉 20°。
- 透視圖 55°。

6.編輯橢圓形圖案：

- 改為「二十四角星形」圖案
- 移到最上層
- 在圖案上新增「買就抽」文字，套用「填滿 - 白色，外框 - 輔色 2，強烈陰影 - 輔色 2」文字藝術師效果，字型格式：微軟正黑體、40 點、
- 設定文字與圖案各邊界皆為0公分

四、參考結果如下所示：

福袋

隆重開幕 • 超級好禮

買就抽 60吋液晶電視

1000組千元福袋等你來！

買就抽